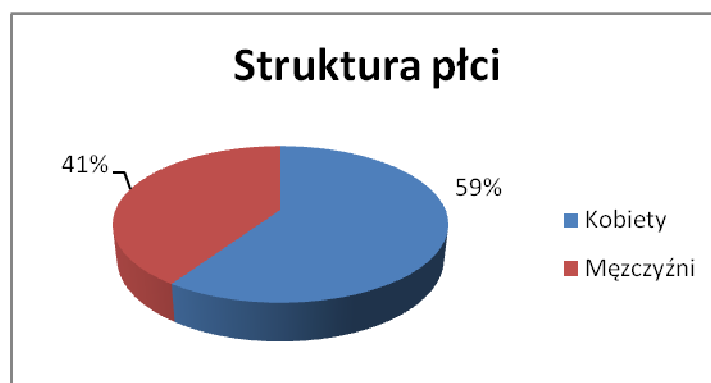


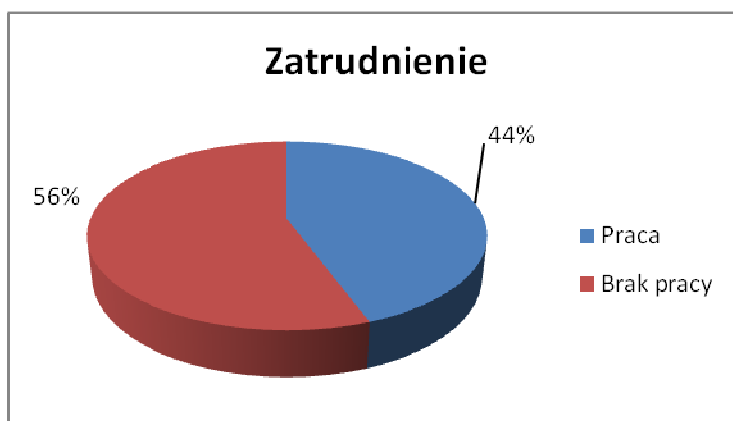
## Monitorowanie losów zawodowych

### Wydział Zarządzania

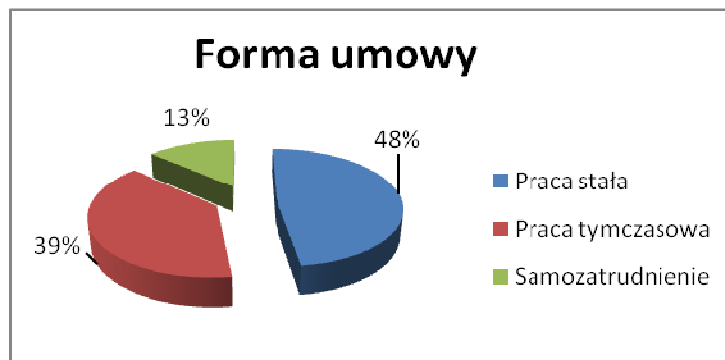
Badania w roku 2014 objęły 446 studentów Wydziału Zarządzania. W grupie tych osób znalazło się 265 kobiet oraz 181 mężczyzn. Struktura płci w badaniu odzwierciedla sytuację na Wydziale. Studiuje tu więcej kobiet niż mężczyzn, a ponadto jest to Wydział, na którym jest najwięcej kobiet.



Na pytanie dotyczące obecnego zatrudnienia twierdząco odpowiedziało 198 studentów (w tym 116 kobiet), natomiast 248 studentów (w tym 149 kobiet) w momencie wypełniania ankiety nie pracowało zawodowo.



Jeśli chodzi o osoby pracujące – prawie połowa z nich pracowała w ramach stałej umowy o pracę, drugą dużą grupę stanowiły osoby zatrudnione w jednej z form cywilnoprawnych (dzieło, zlecenie) – 39% badanych. Siedemnaście osób (13%) prowadzi własną działalność gospodarczą.

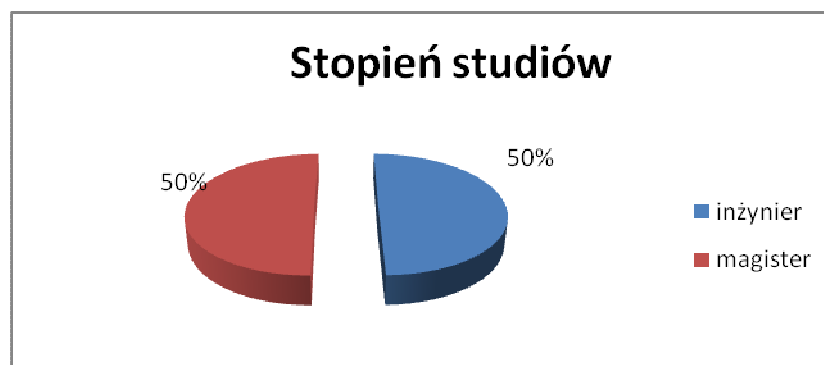


Nieco powyżej połowy tej grupy nie pracuje w swoim wyuczonym zawodzie (58%), natomiast w zawodzie pracowało 42% badanych.



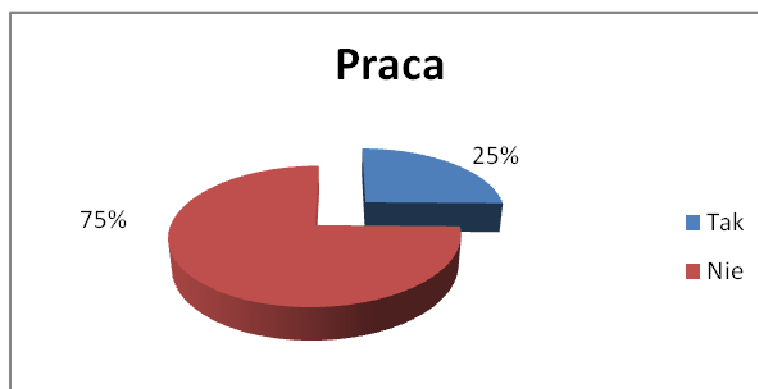
W ogólnej liczbie osób badanych znalazło się 111 studentów kierunku Zarządzanie i Inżynieria Produkcji przypisanych do Wydziału Zarządzania (w tym 51 kobiet) oraz 335 studentów kierunku Zarządzanie (w tym 214 kobiet).

Jeśli chodzi o porównanie studentów kończących pierwszy i drugi stopień studiów, to w badaniu wzięło udział 222 inżynierów oraz 224 magistrów. Liczebności rozkładają się po połowie.

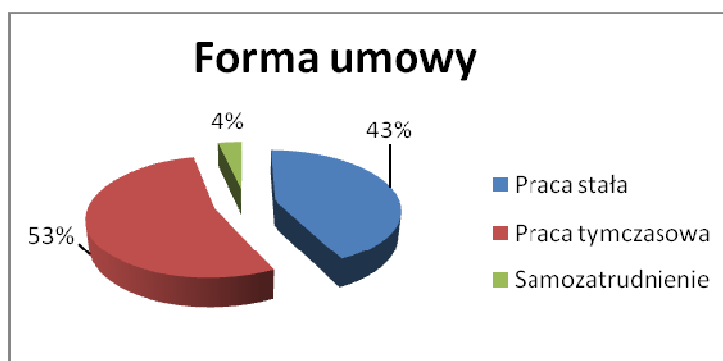


## Opis kierunku Zarządzanie i inżynieria produkcji

W badaniu wzięło udział 111 studentów obu płci kierunku Zarządzanie i inżynieria produkcji. Kobiety stanowią tu dość duży odsetek osób studiujących na tym kierunku oraz całym Wydziale. W prezentowanym badaniu stanowiły 46% studentów.



W trakcie badania, 1/4 grupy odpowiedziała, że w momencie ukończenia studiów na kierunku Zarządzanie i inżynieria produkcji, pracuje zawodowo. Jeśli chodzi o osoby pracujące – ponad połowa z nich pracowała w ramach jednej z form cywilno-prawnych (dzieło, zlecenie), drugą dużą grupę stanowiły osoby zatrudnione w ramach stałej umowy o pracę (43%). Jedna osoba zdecydowała się na prowadzenie własnej działalności gospodarczej.



Jedna czwarta tej grupy pracuje w swoim wyuczonym zawodzie (25%), natomiast poza wyuczonym zawodem pracowało 75% badanych.



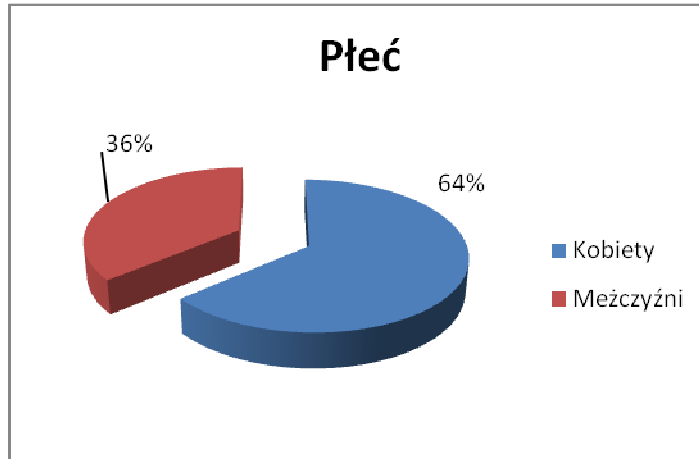
Jeśli chodzi o porównanie studentów kończących pierwszy i drugi stopień studiów, to w badaniu wzięło udział 100 inżynierów oraz 11 magistrów.

Absolwenci pierwszego stopnia studiów stanowili w niniejszym badaniu 90% studentów kierunku zarządzanie i inżynieria produkcji. Pracę podjęło 24% studentów I stopnia. Najwięcej z nich pracuje w ramach umów cywilno-prawnych (58% grupy pracujących), na pracę stałą może sobie pozwolić grupa 42% pracujących, nikt nie zdecydował się na założenie własnej firmy.

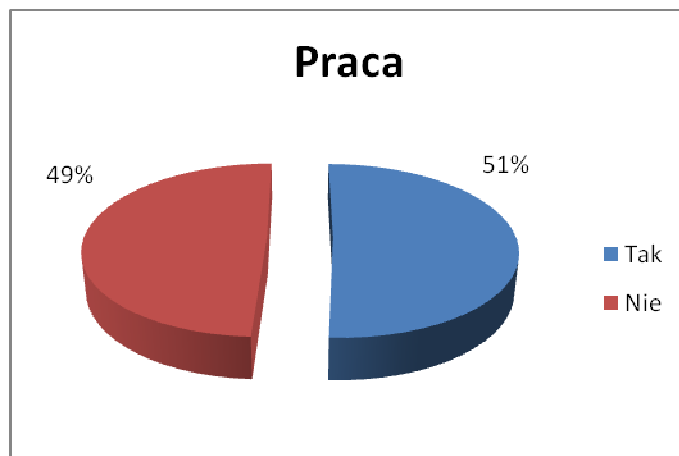
Jeśli chodzi o pracę w zawodzie, to zadeklarowało ją 29% badanych. Wynika z tego, że jedynie ok. 1/3 ankietowanych inżynierów udało się pracować w branży.

## Opis kierunku Zarządzanie

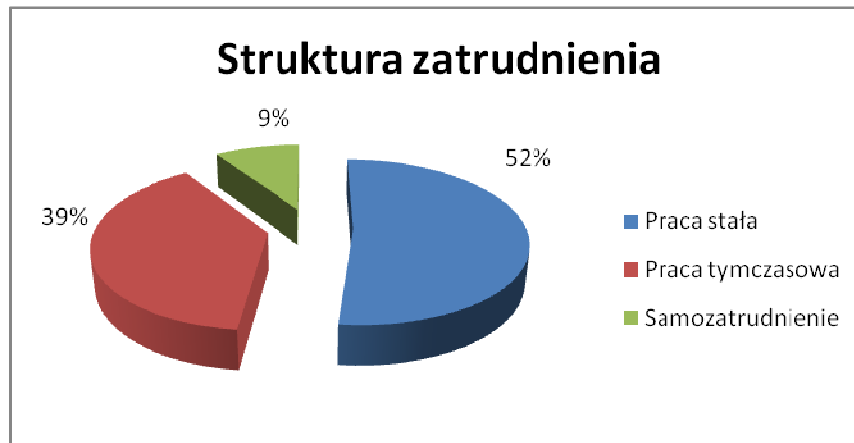
W badaniu wzięło udział 335 studentów obu płci kierunku zarządzanie. Na kierunku tym kobiety stanowią większość osób studiujących. Jest to jeden z kierunków, na którym studiuje najwięcej kobiet. W prezentowanym badaniu stanowiły 64% osób z tego kierunku.



Wśród studentów kierunku zarządzanie pracuje 170 osób, stanowi to 51% badanej grupy. Niewiele mniejsza grupa nie podjęła zatrudnienia (49%). Struktura badanej grupy rozkłada się, pod względem zatrudnienia, prawie po połowie.



Przeważa zatrudnienie etatowe – pracę stałą wskazuje 52% studentów, natomiast umowy tymczasowe (zlecenie, dzieło, staż) – 39% studentów. Szesnaście osób (w tym dwie kobiety) założyło własną działalność gospodarczą. Prawie połowa osób prowadzących własną działalność gospodarczą deklaruje, że jest ona związana z wyuczonym zawodem.



Podjęcie pracy w swoim wyuczonym zawodzie zadeklarowało 45% studentów zarządzania, natomiast inną pracę wykonuje 55% badanych.

Absolwenci pierwszego stopnia studiów stanowili w niniejszym badaniu 36% studentów kierunku zarządzanie. W odróżnieniu od studentów innych kierunków Politechniki Lubelskiej, studenci kierunku zarządzanie otrzymują tytuł licencjata po pierwszym stopniu studiów.

Wśród licencjatów zarządzania pracę podjęło 31% studentów. Najwięcej z nich pracuje w ramach umów cywilno-prawnych (63% grupy pracujących), na pracę stałą może sobie pozwolić 21% pracujących, na założenie własnej firmy zdecydowało się 16% osób.

Jeśli chodzi o pracę w zawodzie, to zadeklarowało ją 21% badanych. Wynika z tego, że jedynie ok. 1/5 ankietowanych licencjatów udało się pracować w branży.

Wśród magistrów prawie 2/3 respondentów pracuje (62%). Oni, podobnie jak na innych kierunkach, wybierają pracę stałą (61% grupy pracujących), na zatrudnienie czasowe decyduje się 32% badanych, najmniejszy odsetek osób (7%) zakłada własne firmy. Pracę w swoim zawodzie deklaruje 52% badanych.

Podsumowując, można określić, że ponad połowa studentów zarządzania pracuje, najczęściej wykonują pracę w pełnym wymiarze czasu. Umowy czasowe, projektowe, zlecenia lub umowy o dzieło są udziałem niewiele mniejszej liczby osób. Większość studentów podejmując pracę stara się zdobywać doświadczenie we własnej dziedzinie.

Istotne jest natomiast sprawdzenie czy pozostałe osoby, które w tym momencie pozostają bez zatrudnienia mają już za sobą doświadczenia na rynku pracy, jedynie chwilowo nie angażują się w pracę zawodową (np. na czas obrony pracy dyplomowej) oraz jak zmieni się ich sytuacja po upływie roku od ukończenia studiów.